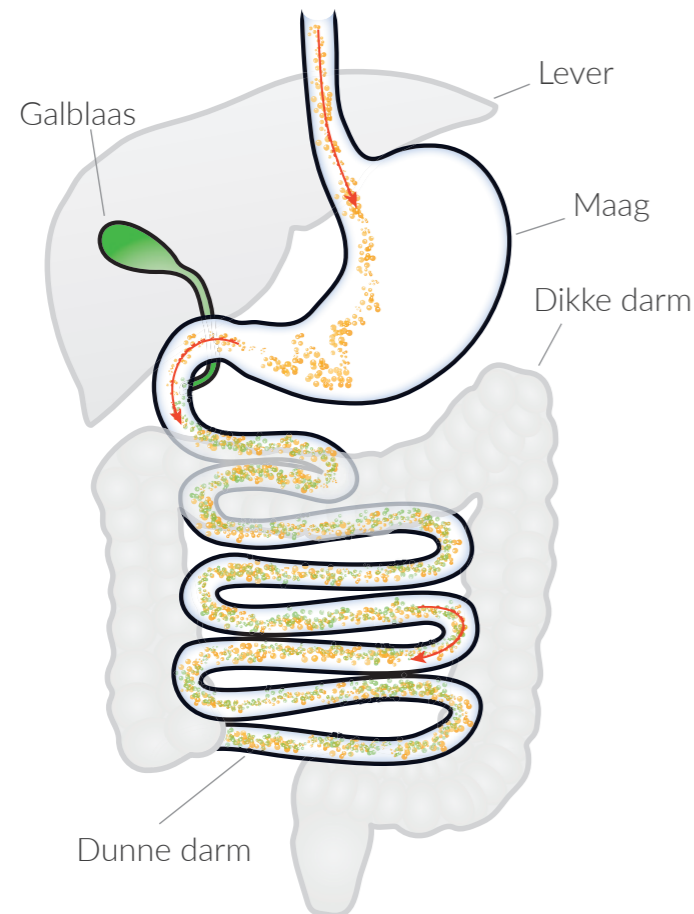
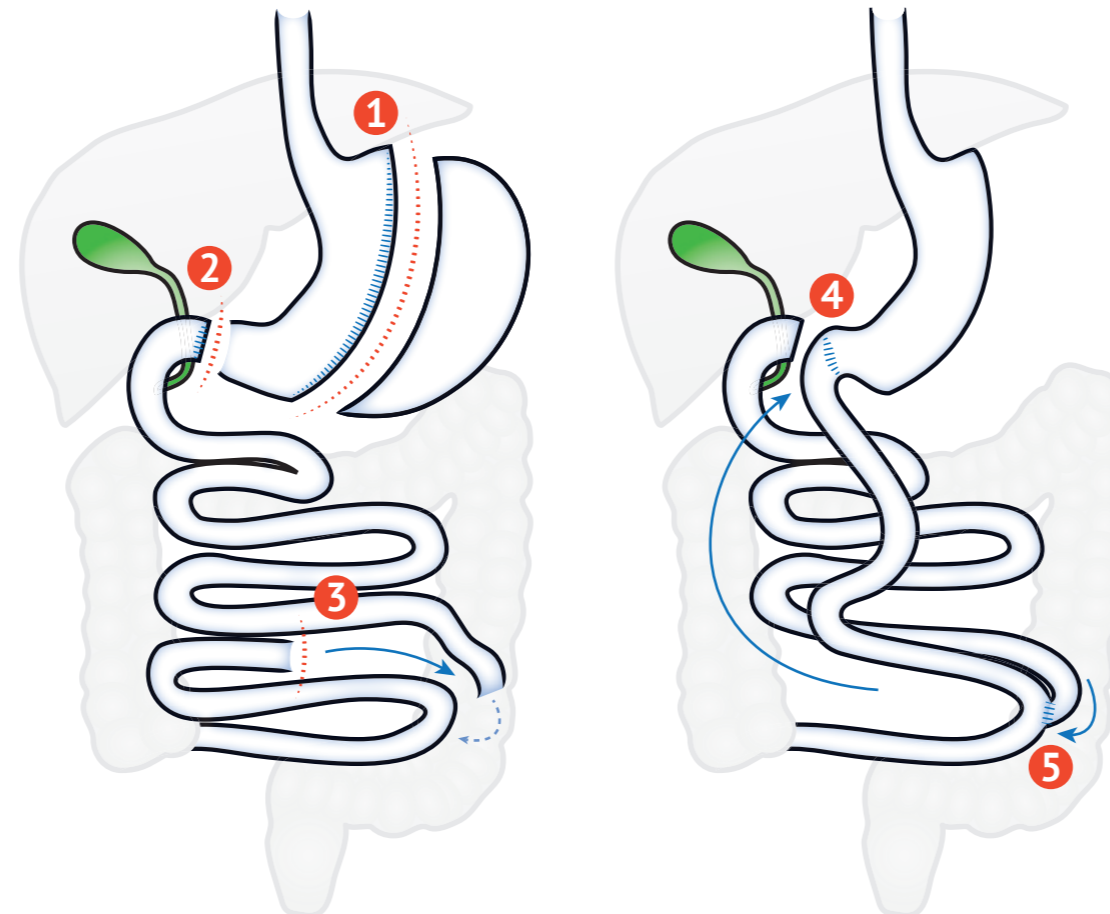


# Duodenal Switch

Malabsorbief (minder kunnen verteren) en restrictief (minder kunnen eten)



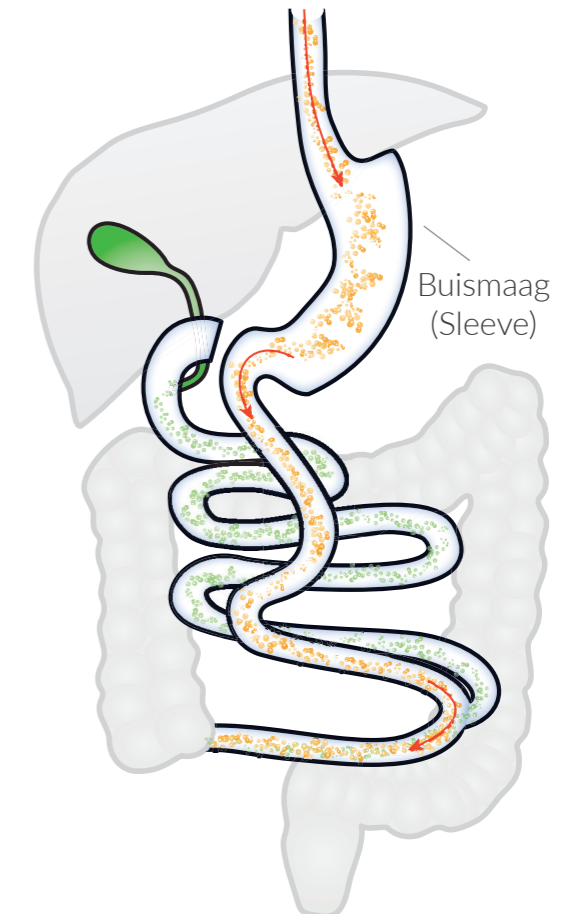
**Voor de operatie**  
Normale situatie.



**De operatie**

De chirurg snijdt een 'restmaag' uit de maag\* ① en snijdt de dunne darm ná de maagsluitspier door ②. Verderop wordt de dunne darm 70-150 cm vóór de dikke darm doorgesneden ③ en wordt het ene uiteinde (vanaf de dikke darm) direct verbonden met de restmaag ④ en het andere deel weer aangesloten op de dunne darm ⑤.




\* dit kan ook al bij een eerdere (Gastric Sleeve) ingreep zijn gedaan.



**Na de operatie**

Door de ingreep ontstaat er een zogenoemde 'buismaag' ('sleeve'), waardoor de hoeveelheid voedsel die kan worden ingenomen sterk wordt beperkt (restrictie) bovendien is een zeer groot deel van de dunne darm uitgeschakeld voor de opname van voedsel (malabsorptie).

Legenda

-  Voedsel
-  Spijsverteringssappen
-  Richting van spijsvertering